

1-7 月份，政 业业务收入（不包括 政储
接 业收入）完成 19.64 亿元，同比增 18.47%；业务
总 完成 18.82 亿元，同比增 31.03%。

7 月份，全 业业务收入完成 2.41 亿元，同比增
11.11%；业务总 完成 2.50 亿元，同比增 23.30%。

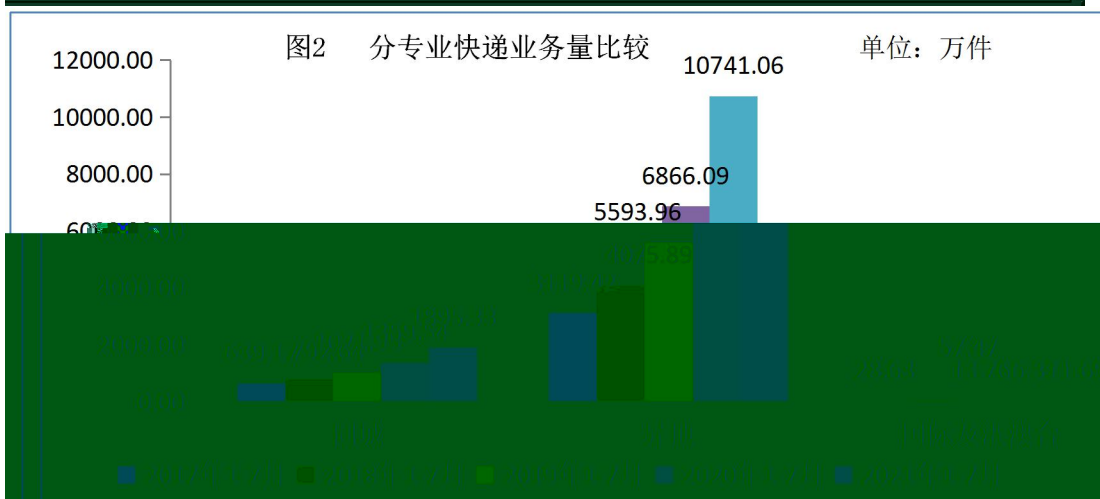
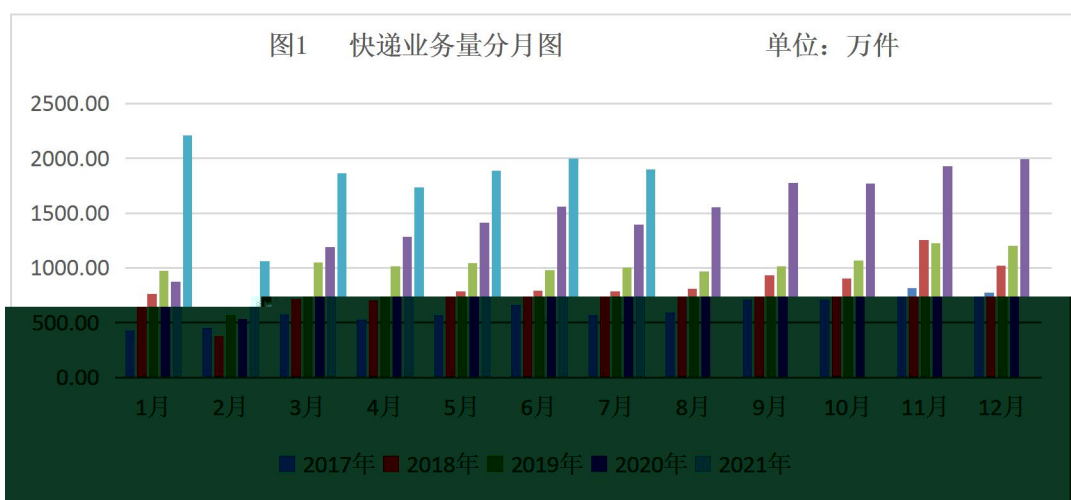
1-7 月，政服务业务总 完成 7.17 亿元，同比增
6.87%；政寄 服务业务 完成 8033.75 万件，同
比增 0.52%；政寄 服务业务收入 完成 1.03 亿元，
同比下 15.35%。

7 月份，政服务业务总 完成 0.76 亿元，同比增
5.40%；政寄 服务业务 完成 1194.13 万件，同比增
3.24%；政寄 服务业务收入完成 1444.69 万元，同比增
2.08%

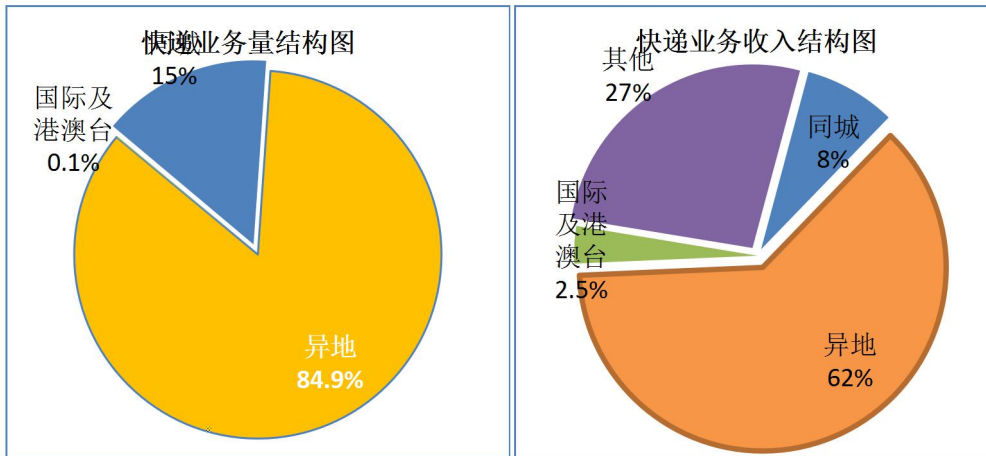
1-7 月，全市快 服务企业业务 完成 12648.08 万
件，同比增 53.46%；业务收入 完成 11.88 亿元，同比
增 29.45%。其中，同城业务 完成 1895.33 万件，同
比增 39.41%；异地业务 完成 10741.06 万件，同比
增 56.44%；国 /港澳台业务 完成 11.69 万件，同
比下 28.59%。

7月，全市快递服务企业业务完成1897.69万件，同比增长36.35%；业务收入完成1.66亿元，同比增长19.88%。

1-7月，同城、异地、国际/港澳台快递业务分别占全快递业务的14.99%、84.92%和0.09%；业务收入分别占全快递收入的8.08%、62.07%和3.28%。与去年同期比，同城快递业务的比下降了1.51个百分点，异地快递业务的比增加了1.62个百分点，国际/港澳台业务的比下降了0.11个百分点。



1-7月，快递与包裹服务品牌集中度指数 CR_8 为 82.52。



泰州市 政 业发展情况

指标名	单位	202107:7 月月份		比去年同期增 (%)	
			当月		当月
一、政 业业务收入	亿元				
1、政寄 服务	亿元				
2、快 业务	亿元				
二、政 业业务总	亿元				
1、政寄 服务	万件				
2、快 业务	万件				
其中：同城	万件				
异地	万件				
国 /港澳台	万件				