

1-5 月份，邮政行业业务收入（不包括邮政储蓄银行直接营业收入）累计完成 14.23 亿元，同比增长 17.62%；业务总量累计完成 13.4 亿元，同比增长 33.01%。

5 月份，全行业业务收入完成 2.67 亿元，同比增长 14.46%；业务总量完成 2.56 亿元，同比增长 23.55%。

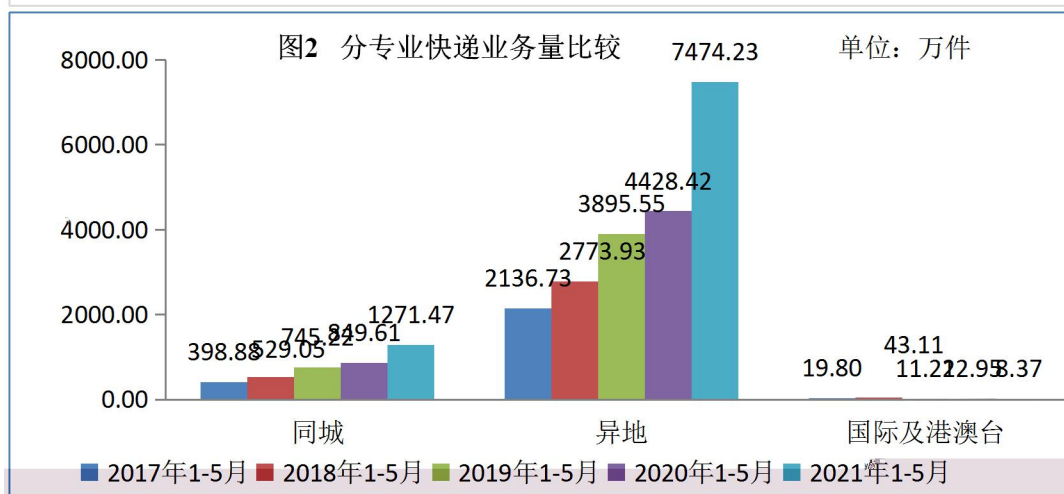
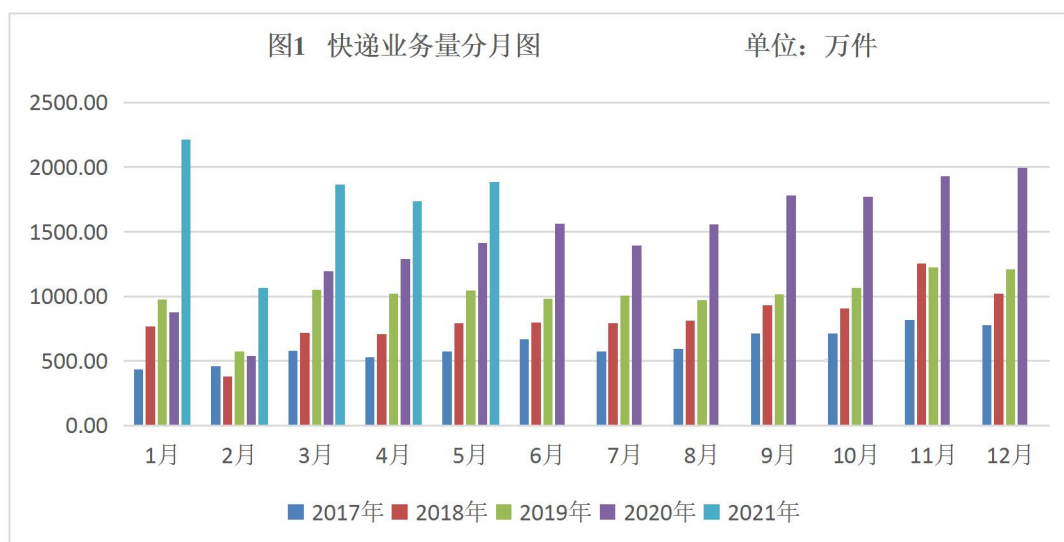
1-5 月，邮政服务业务总量累计完成 5.48 亿元，同比增长 5.97%；邮政寄递服务业务量累计完成 5634.3 万件，同比下降 0.68%；邮政寄递服务业务收入累计完成 0.7173 亿元，同比下降 22.02%。

5 月份，邮政服务业务总量完成 0.84 亿元，同比增长 8.22%；邮政寄递服务业务量完成 1133.8 万件，同比下降 0.68%；邮政寄递服务业务收入完成 1356.85 万元，同比下降 3.51%

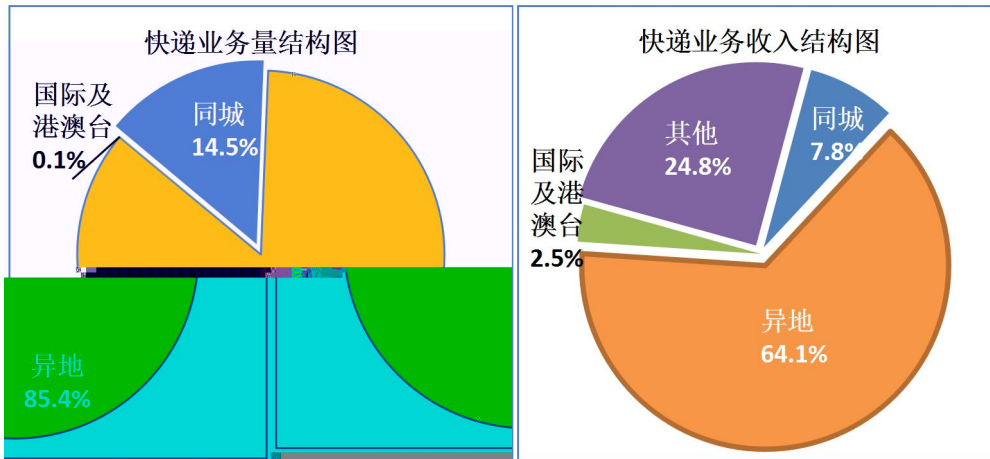
1-5 月，全市快递服务企业业务量累计完成 8754.08 万件，同比增长 65.45%；业务收入累计完成 8.21 亿元，同比增长 30.81%。其中，同城业务量累计完成 1271.47 万件，同比增长 49.65%；异地业务量累计完成 7474.23 万件，同比增长 68.78%；国际/港澳台业务量累计完成 8.37 万件，同比下降 35.33%。

5月，全市快递服务企业业务量完成1884.32万件，同比增长33.54%；业务收入完成1.72亿元，同比增长17.96%。

1-5月，同城、异地、国际/港澳台快递业务量分别占全部快递业务量的14.52%、85.38%和0.1%；业务收入分别占全部快递收入的7.78%、64.09%和3.29%。与去年同期相比，同城快递业务量的比重下降了1.53个百分点，异地快递业务量的比重增长了1.68个百分点，国际/港澳台业务量的比重下降了0.15个百分点。



1-5月，快递与包裹服务品牌集中度指数CR₅为94.28。



泰州市邮政行业发展情况表

指标名称	单位	2021年5月份		比去年同期增长(%)	
		累计	当月	累计	当月
一、邮政行业业务收入	亿元				
1、邮政寄递服务	亿元				
2、快递业务	亿元				
二、邮政行业业务总量	亿元				
1、邮政寄递服务	万件				
2、快递业务	万件				
其中：同城	万件				
异地	万件				
国际/港澳台	万件				