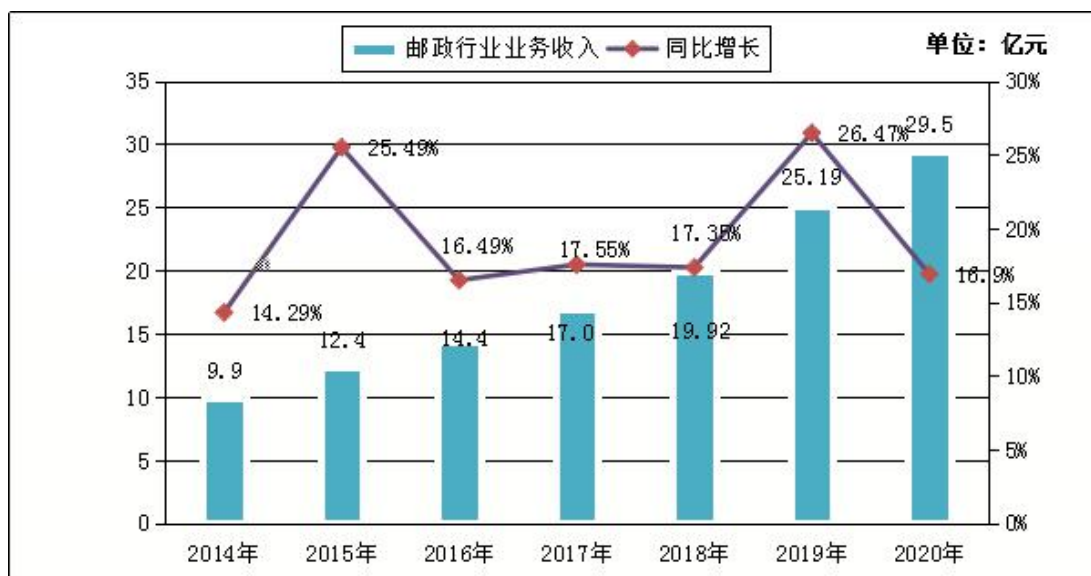


2020年泰州市邮政业统计公报

一、业务发展情况

2020年泰州市邮政业业务收入49.66亿元，同比增长31.19%；（其中：邮政业务收入16.9亿元，同比增长16.9%；快递业务收入29.45亿元，同比增长31.19%。）

泰州市历年邮政行业业务收入情况图



泰州市历年邮政行业业务总量情况图



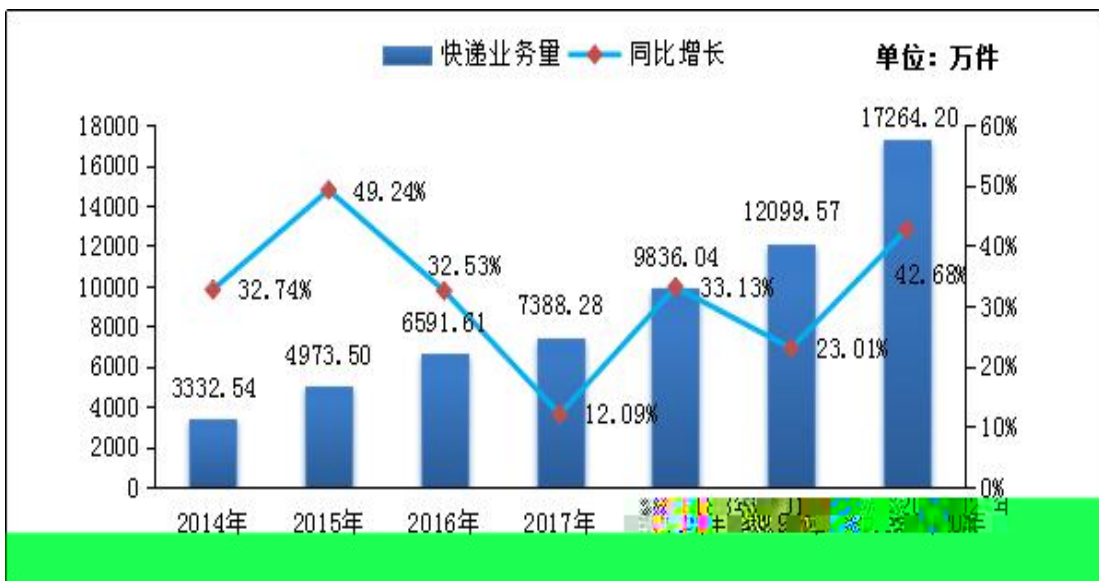
(一) 邮政寄递服务业务

2020 1.39 ,
 8.12%, 1.98 ,
 8.91%。
 301.74 , 21.74%;
 5.3 , 5.16%;
 9221.55 , 1.91%;
 343.36 , 11.18%;
 4.06 , 44.31%;
 4061.58 ,
 33%。

(二) 快递业务发展情况

1-12 , 1.73 ,
 42.68%, 18.33 ,
 22.61%。

泰州市历年快递业务量情况图



泰州市历年快递业务收入情况图



2020 年，泰州市快递业务收入 2380.84 亿元，

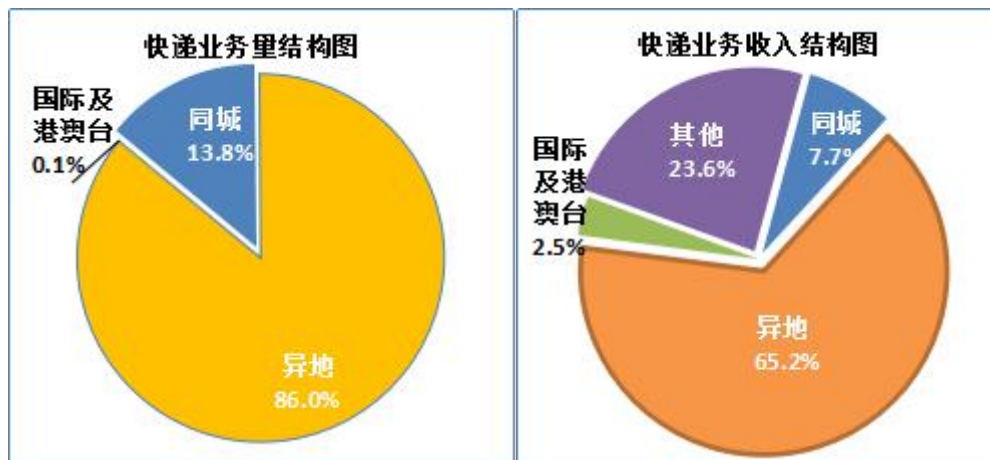
同比增长 37.36%；

其中同城业务收入 14853.44 亿元，

同比增长 43.78%；

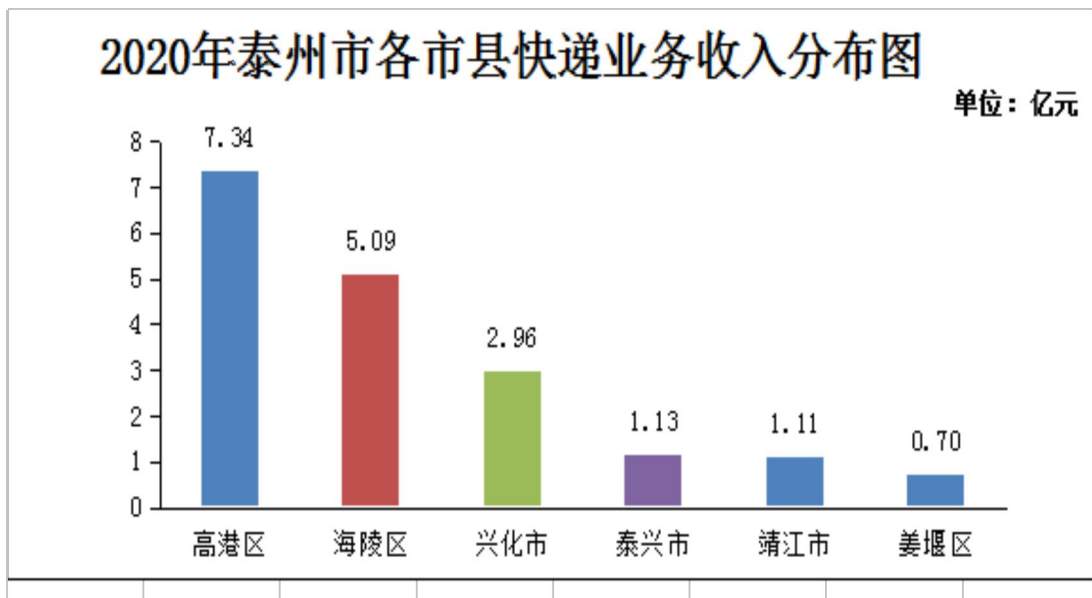
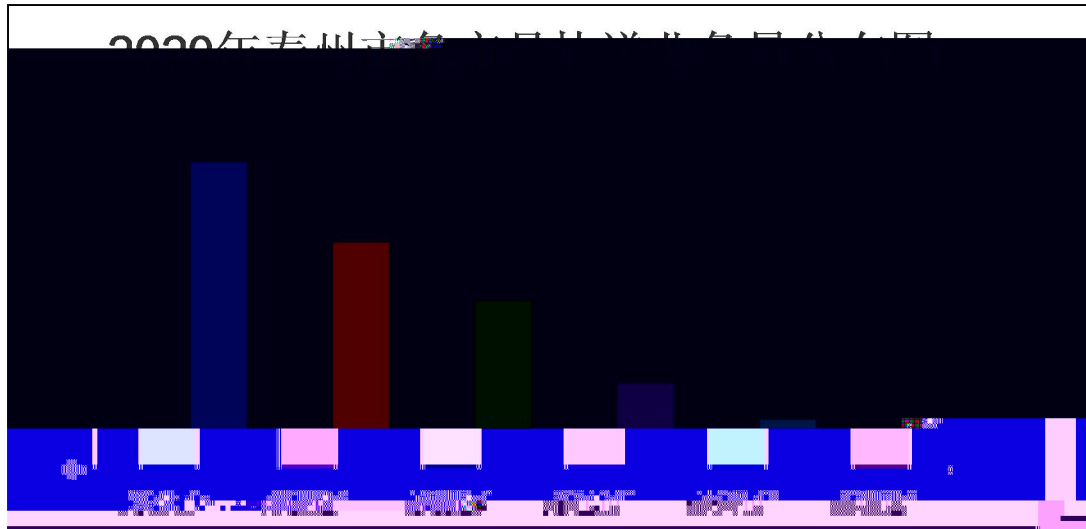
异地业务收入 29.92 亿元，

同比增长 15.37%。



() 、

()



2020 年，全市快递业务收入 432.5 亿元，同比增长 21.5%，CR8 为 93.35%，

2019 年全市快递业务收入 356.4 亿元，同比增长 21.5%。

432.5 亿元，

同比增长 21.5%；全市快递业务量 16824.41 万件，同比增长 21.5%；

其中：同城快递业务量 16.574 万件，同比增长 21.5%；异地快递业务量 16797.836 万件，同比增长 21.5%；

0.356 。 、 、
 2.5%、97.45% 0.05%、
 7.64%、90.42% 1.94%。
 2020 891 。 152 ,12345
 275 , 12305
 464 。 14 ,
 1 , 7.14%;
 877 , 44 , 5.02%。
 891 。

二、通信能力和服务水平

(一) 机构设备

1100 , 275
 。 439 。
 124 , 45 。
 1123 , 5.74%,
 823 , 1.11%。

(二) 通信网路

68 , 10 。
 () 8958 , 36.2 。
 35 , 274 ;
 () 2652 , 11966.6 。
 251 , ;
 () 9478 , 16.54 。
 750 ; ()42172.8

。

(三) 服务能力

5.26 ；


0.42 。

2 ， 6 。

1

， 11 ， 37.24

。 635.3 ， 395.38 。



备注：

1. 本公报中邮政普遍服务业务、通信能力和服务水平有关数据来自年报，其它数据为月报统计数据。

2. 部分数据因四舍五入的原因，存在着与分项合计不等的情况。

3. 邮政行业业务总量按 2010 年不变价格计算。