

1-3 月份，邮政行业业务收入（不包括邮政储蓄银行直接营业收入）累计完成 9.21 亿元，同比增长 20.86%；业务总量累计完成 8.46 亿元，同比增长 39.47%。

3 月份，全行业业务收入完成 3.05 亿元，同比下降 0.12%；业务总量完成 2.81 亿元，同比增长 19.65%。

1-3 月，函件业务量累计完成 26.16 万件，同比下降 54.43%；包裹业务量累计完成 1.43 万件，同比下降 18.75%；订销报纸业务累计完成 2309.81 万份，同比增长 1.28%；订销杂志业务累计完成 63.34 万份，同比下降 21.14%；汇兑业务累计完成 0.8 万笔，同比下降 25.23%；其他类业务累计完成 961.73 万件，同比下降 1.51%。

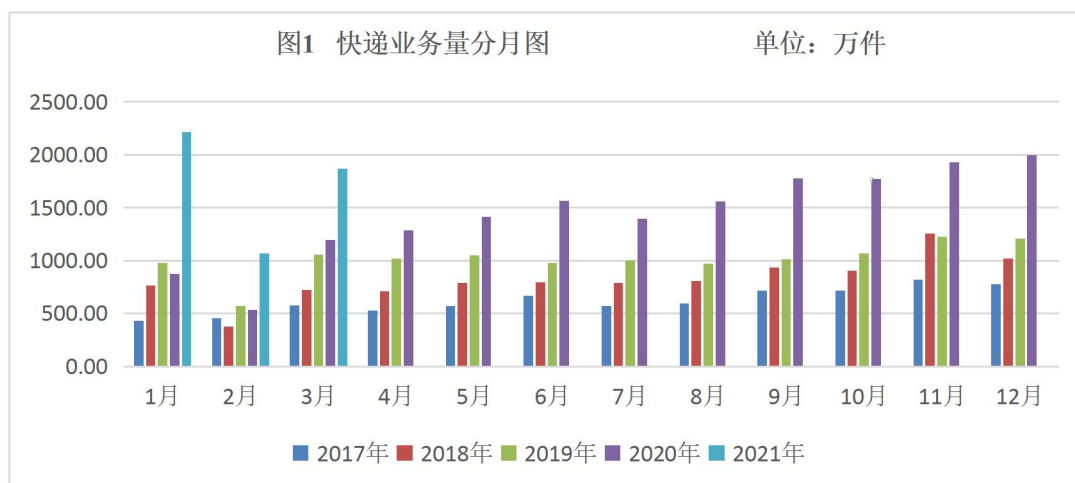
1-3 月，邮政服务业务总量累计完成 3.76 亿元，同比增长 6.38%；邮政寄递服务业务量累计完成 3363.6 万件，同比下降 1.01%；邮政寄递服务业务收入累计完成 0.4438 亿元，同比下降 28.81%。

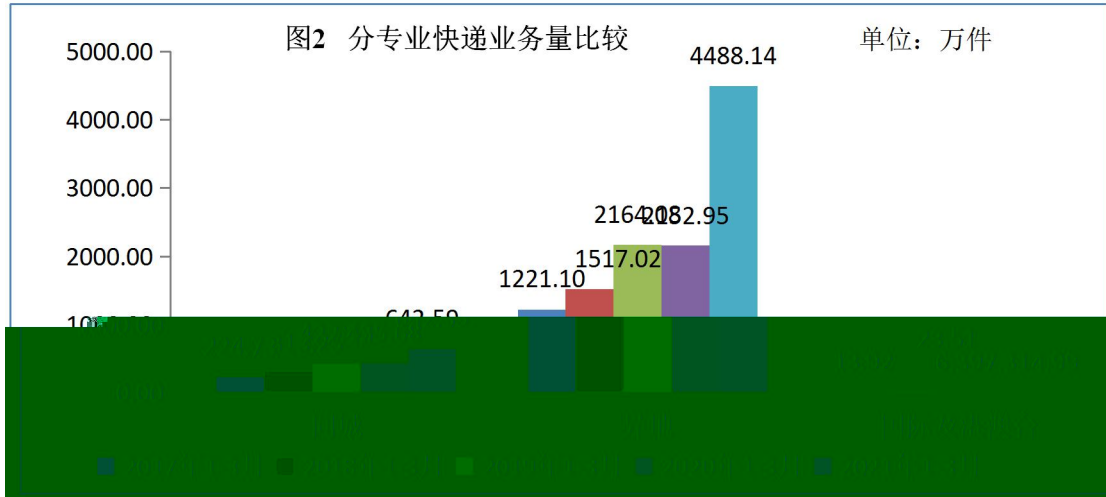
3 月份，邮政服务业务总量完成 1.1 亿元，同比下降 9.04%；邮政寄递服务业务量完成 1171.24 万件，同比下降 7.2%；邮政寄递服务业务收入完成 1543.08 万元，同比下降 21.31%。

1-3月，全市快递服务企业业务量累计完成5135.71万件，同比增长97.84%；业务收入累计完成4.91亿元，同比增长43.19%。其中，同城业务量累计完成642.59万件，同比增长47.49%；异地业务量累计完成4488.14万件，同比增长108.46%；国际/港澳台业务量累计完成4.99万件，同比下降31.78%。

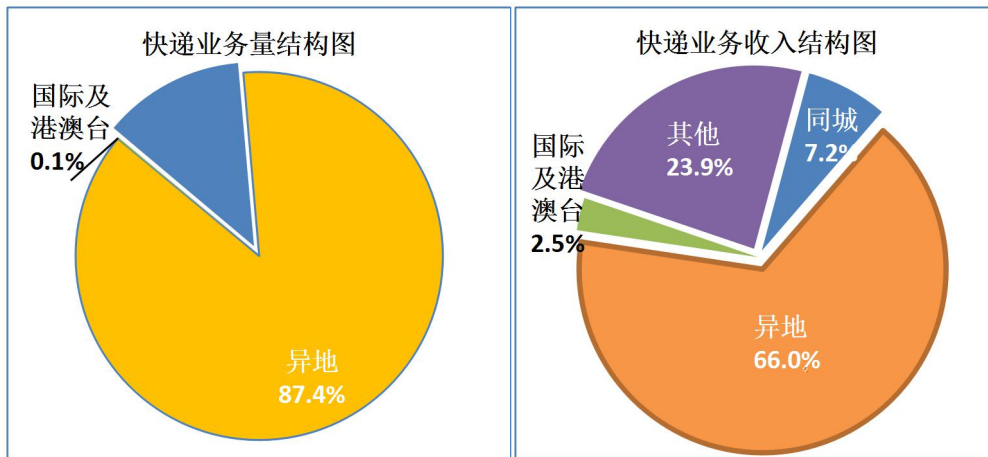
3月，全市快递服务企业业务量完成1863.33万件，同比增长56.57%；业务收入完成1.69亿元，同比增长16.47%。

1-3月，同城、异地、国际/港澳台快递业务量分别占全部快递业务量的12.51%、87.39%和0.1%；业务收入分别占全部快递收入的7.22%、65.98%和2.85%。与去年同期相比，同城快递业务量的比重下降了4.27个百分点，异地快递业务量的比重上升了4.45个百分点，国际/港澳台业务量的比重下降了0.18个百分点。





1-3 月，快递与包裹服务品牌集中度指数 CR_8 为 94.54



泰州市邮政行业发展情况表

指标名称	单位	2021年3月份		比去年同期增长(%)	
		累计	当月	累计	当月
一、邮政行业业务收入	亿元				
1、邮政寄递服务	亿元				
2、快递业务	亿元				
二、邮政行业业务总量	亿元				
1、邮政寄递服务	万件				
其中：函件	万件				
包裹	万件				
订销报纸累计数	万份				
订销杂志累计数	万份				
汇兑	万笔				
2、快递业务	万件				
其中：同城	万件				
异地	万件				
国际/港澳台	万件				