

1-12 月份，邮政行业业务收入（不包括邮政储蓄银行直接营业收入）累计完成 29.45 亿元，同比增长 16.9%；业务总量累计完成 49.66 亿元，同比增长 31.19%。

12 月份，全行业业务收入完成 2.67 亿元，同比增长 9.76%；业务总量完成 5.43 亿元，同比增长 35.67%。

1-12 月，函件业务量累计完成 301.74 万件，同比下降 21.74%；包裹业务量累计完成 5.3 万件，同比增长 5.16%；订销报纸业务累计完成 9221.55 万份，同比增长 1.91%；订销杂志业务累计完成 343.36 万份，同比下降 11.18%；汇兑业务累计完成 4.06 万笔，同比下降 44.31%。

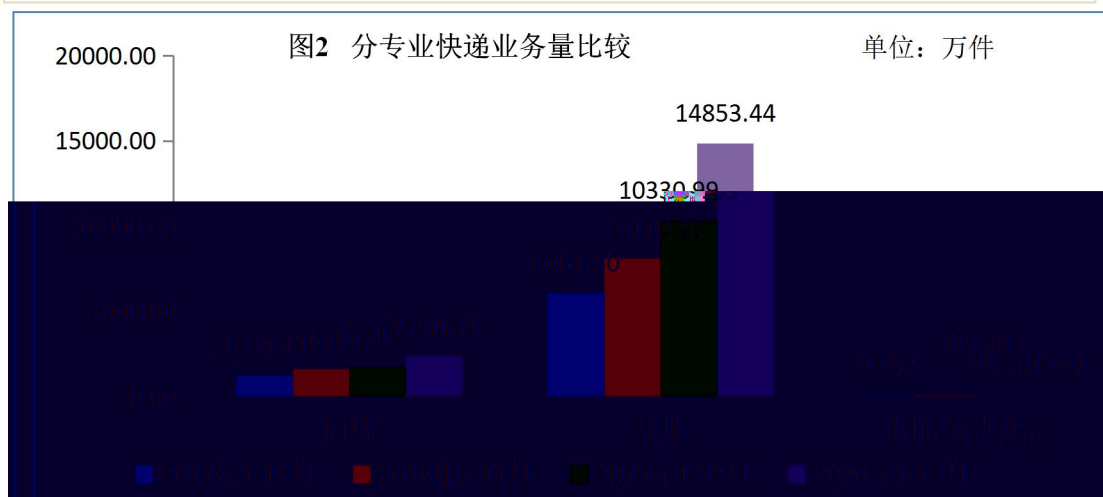
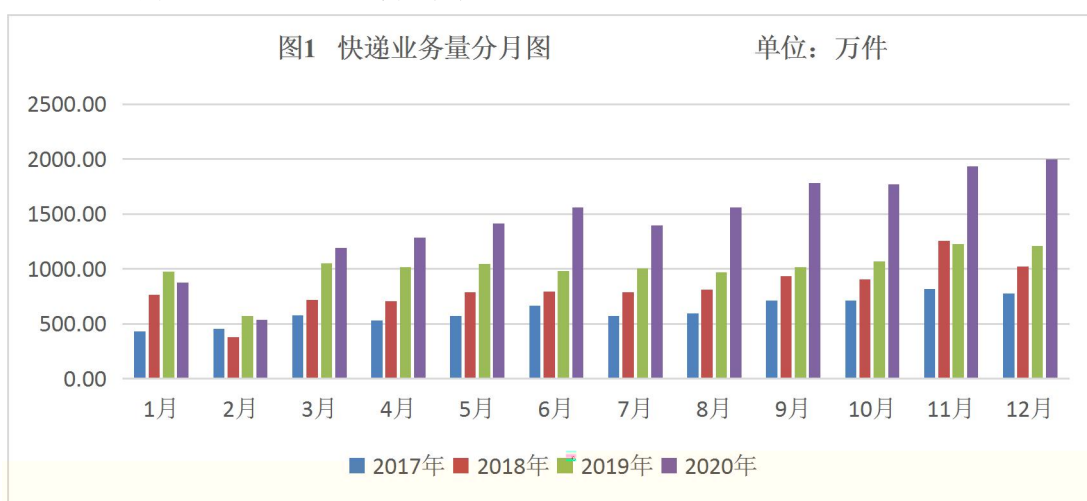
1-12 月，邮政服务业务总量累计完成 15.77 亿元，同比增长 13.69%；邮政寄递服务业务量累计完成 1.39 亿件，同比增长 8.12%；邮政寄递服务业务收入累计完成 1.98 亿元，同比增 8.91%。

12 月份，邮政服务业务总量完成 1.43 亿元，同比下降 0.87%；邮政寄递服务业务量完成 1307.31 万件，同比增长 0.75%；邮政寄递服务业务收入完成 1502 万元，同比下降 12.63%。

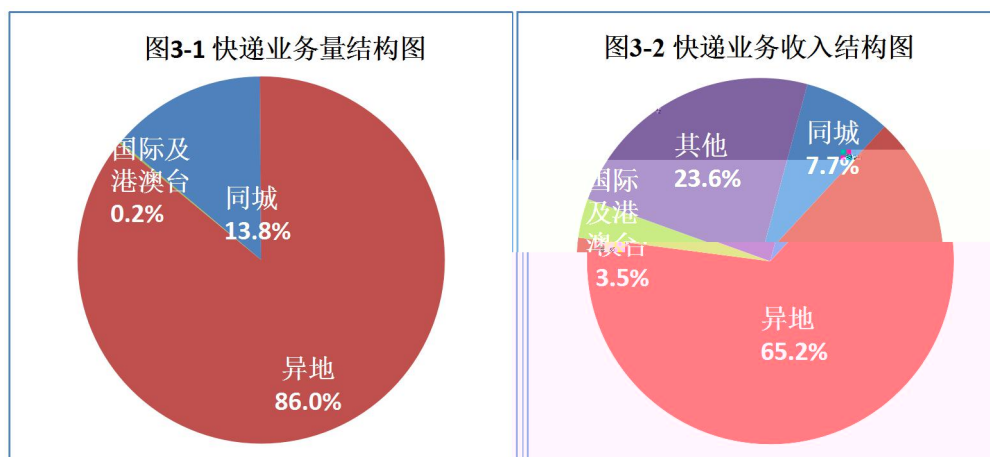
1-12 月，全市快递服务企业业务量累计完成 17264.2 万件，同比增长 42.68%；业务收入累计完成 18.33 亿元，同比增长 22.61%。其中，同城业务量累计完成 2380.84 万件，同比增长 37.36%；异地业务量累计完成 14853.44 万件，同比增长 43.78%；国际/港澳台业务量累计完成 29.92 万件，同比下降 15.37%。

12月，全市快递服务企业业务量完成1994.71万件，同比增长65.64%；业务收入完成1.92亿元，同比增长19.38%。

1-12月，同城、异地、国际/港澳台快递业务量分别占全部快递业务量的13.79%、86.04%和0.17%；业务收入分别占全部快递收入的7.68%、65.19%和3.49%。与去年同期相比，同城快递业务量的比重下降0.53个百分点，异地快递业务量的比重上升了0.65个百分点，国际/港澳台业务量的比重下降了0.12个百分点。



1-12月，快递与包裹服务品牌集中度指数 CR_8 为 93.35



泰州市邮政行业发展情况表

指标名称	单位	2020年12月份		比去年同期增长(%)	
		累计	当月	累计	当月
一、邮政行业业务收入	亿元				
1、邮政寄递服务	亿元				
2、快递业务	亿元				
二、邮政行业业务总量	亿元				
1、邮政寄递服务	万件				
其中：函件	万件				
包裹	万件				
订销报纸累计数	万份				
订销杂志累计数	万份				
汇兑	万笔				
2、快递业务	万件				
其中：同城	万件				
异地	万件				
国际/港澳台	万件				