

1-10 份， 业业务 入（不包 储
业 入） 完 24.17 亿元，同 增 17.98%；业务
完 38.77 亿元，同 增 29.64%。

10 份，全 业业务 入完 2.6 亿元，同 增
21.19%；业务 完 4.73 亿元，同 增 43.06%。

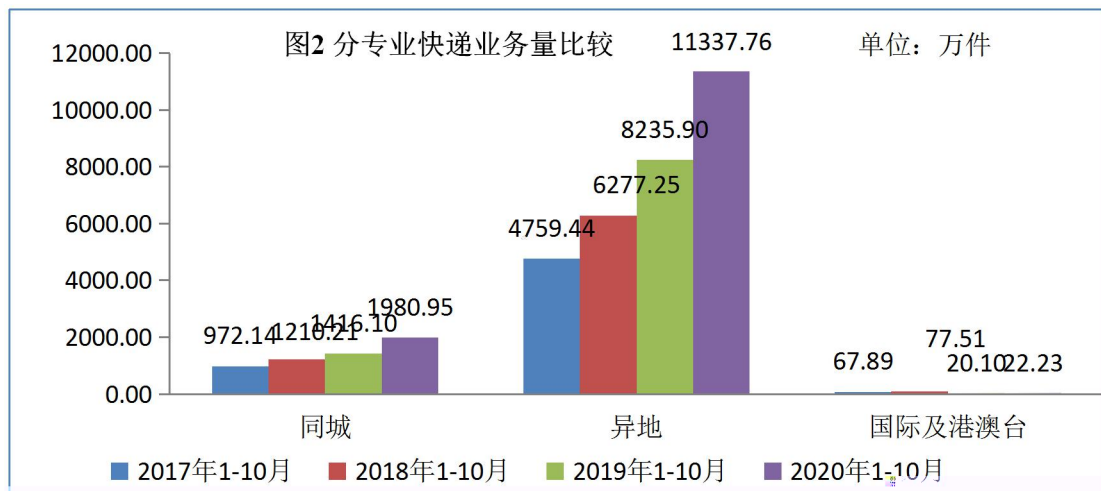
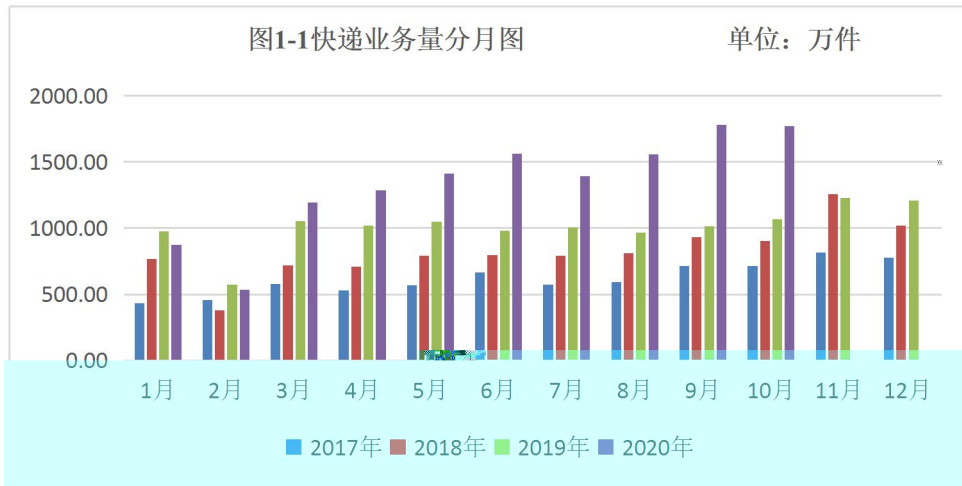
1-10 ， 务业务 完 12.78 亿元，同
增 15.95%； 寄 务业务 完 11347.01 万件，
同 增 9.61%； 寄 务业务 入 完 1.63 亿元，
同 增 11.23%。

10 份， 务业务 完 1.36 亿元，同 增
5.02%； 寄 务业务 完 1108.32 万件，同 下
2.05%； 寄 务业务 入完 1478.84 万元，同 增
4.56%。

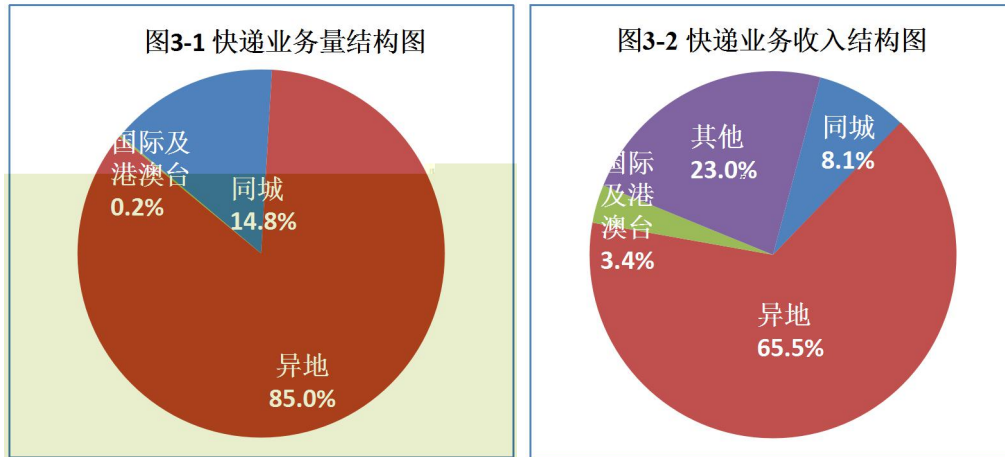
1-10 ，全市 务企业业务 完 13340.94
万件，同 增 37.93%；业务 入 完 14.46 亿元，同
增 23.14%。其中，同城业务 完 1980.95 万件，
同 增 39.89%；异地业务 完 11337.76 万件，同
增 37.66%；国 / 台业务 完 22.23 万件，
同 增 10.59%。

10月，全市快递企业业务完成1768.12万件，同比增长66.16%；业务收入完成1.89亿元，同比增长30.41%。

1-10月，同城、异地、国际/港澳台业务分别占全市业务总量的14.85%、84.98%和0.17%；业务收入分别占全市收入的8.06%、65.54%和3.39%。与去年同期相比，同城业务占比上升了0.21个百分点，异地业务占比下降了0.17个百分点，国际/港澳台业务占比下降了0.04个百分点。



1-10 月，快递业务量集中度 CR₈ 为 93.97。



全国快递业务发展情况					
名称	单位	2020年10月份		去年同期 (%)	
		当月	当月	当月	当月
一、业务收入	亿元				
1、寄递业务	亿元				
2、其他业务	亿元				
二、业务量	万件				
1、寄递业务	万件				
2、其他业务	万件				
其中：同城	万件				
异地	万件				
国际 / 港澳台	万件				